



Betriebs- und Pflegeanleitung

LED Batterie Stand-Kosmetikspiegel

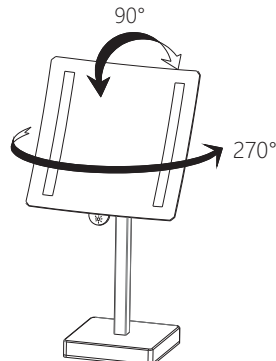
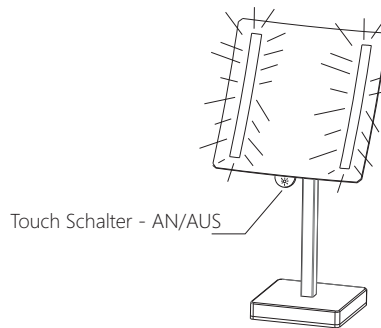

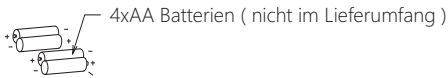
SL544B

„QUADRO“

Vielen Dank für den Erwerb dieses hochwertigen Deussenfeld LED Batterie Stand-Kosmetikspiegels. Um lange Freude an diesem Spiegel zu haben, beachten Sie bitte die folgenden Hinweise und Schritte zur Inbetriebnahme.

Inbetriebnahme

1. Entfernen Sie den Spiegel vorsichtig aus der Verpackung.
2. Öffnen Sie den Batteriedeckel auf der Unterseite des Standfußes
Achten Sie darauf, dass die Batterien fest und mit der richtigen Polung im Batteriefach sitzen.
3. Schließen Sie den Batteriedeckel.
4. Durch Betätigen des Touch-Schalters kann die LED Beleuchtung ein und -ausgeschaltet werden.



bitte wenden

WICHTIGER BATTERIE-HINWEIS !


Verwenden Sie nur frische Batterien, damit Sie die volle Lichtleistung bekommen.
Alte Batterien können auslaufen, dadurch die Elektrik des Spiegels zerstören und haben oft nicht mehr die volle Leistung.

Verwendungs-und Pflegehinweise

- Entfernen Sie Flecken, Spritzer und Tropfen nur mit einem trockenen, weichen Tuch.
- Verwenden Sie keine aggressiven Reiniger oder Schwämme !
- Kosmetika und Fettrückstände können mit einem befeuchteten Mikrofasertuch oder Fensterleder ohne Zusatz von Reinigungsmitteln entfernt werden.
- Der Spiegel darf nie in direkten Kontakt mit Wasser oder Wasserdampf kommen.
- Entfernen Sie die Batterien, wenn Sie den Spiegel längere Zeit nicht nutzen.
- Es wird keine Haftung für Material - und Oberflächenschäden übernommen, die durch unsachgemäße Inbetriebnahme, Behandlung oder Pflege entstanden sind !

ACHTUNG ! WICHTIGER SICHERHEITS-HINWEIS !

Bitte stellen Sie den Spiegel mit der Vergrößerungsseite nicht in das direkte Sonnenlicht !
Es kann Brandgefahr für in der Nähe positionierte Gegenstände durch gebündelte Licht-Reflexionen bestehen !



Hinweise zur Entsorgung



www.deusenfeld.de

Spiegel:

Bitte entsorgen Sie den Spiegel nicht mit dem Hausmüll, sondern bringen Sie den Spiegel zur Entsorgung gemäß Elektro- und Elektronikgerätegesetz zu den dafür vorgesehenen Rücknahmestellen (z.B. kommunale Sammelstellen / Recyclinghöfe / Fachhandel).
Durch die fachgerechte Entsorgung helfen Sie mit, Ressourcen zu schützen und vermeiden mögliche negative Auswirkungen auf die Umwelt.
Für weitere Informationen kontaktieren Sie bitte die Verkaufsstelle des Produktes

Batterien (wenn mitgeliefert):

Die Entsorgung der Batterien darf gemäß dem Batteriegesetz (BattG) nicht über den Hausmüll erfolgen. Sie sind zur Rückgabe gebrauchter Batterien und Akkus als Endnutzer gesetzlich verpflichtet.
Sie können Batterien und Akkus nach Gebrauch an den Verkäufer oder in den dafür vorgesehenen Rücknahmestellen (z.B. in Kommunalen Sammelstellen oder im Handel) unentgeltlich zurückgeben.
Sie können die Batterien auch per Post an den Verkäufer zurücksenden. Der Verkäufer erstattet Ihnen auf jeden Fall das Briefporto für den Rückversand Ihrer Altbatterien.